



# POUM POUM CROUNCH

6+

2-5

10 min

**CONTENU :**  
20 cartes, 5 dés, 3 cuillères en bois,  
1 distributeur de cartes, la règle du jeu.

## Règle du jeu

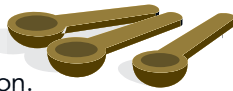
Zoë Ann Lee

### BUT DU JEU

Collecter le plus de Champignons possible.


### MISE EN PLACE

Placez les trois cuillères dans un endroit éloigné de la table et de sorte qu'il faille environ 20 secondes pour aller en chercher une et revenir en courant. Assurez-vous donc que tout le monde sache où elles se trouvent.



Prenez tous un dé Champignon.

Mélangez les cartes et placez-les face cachée dans le Distributeur Forêt. La pioche restera dans le distributeur pendant toute la partie. Posez-le devant la personne qui a mangé un champignon en dernier.



Distributeur Forêt


### LES CARTES

#### Cartes Champignons :

Chaque carte présente au moins un champignon. La carte à trois champignons est la plus précieuse.

#### Cartes +1 :

Certaines cartes Champignons ont un symbole +1. Si vous en révélez une, piochez immédiatement une autre carte.



1 champignon



2 champignons



3 champignons

#### Cartes Ours :


Les cartes Ours représentent un ours qui se photographie devant les champignons. Il y en a neuf en tout dans le jeu. Il faudra trois cartes Ours pour transformer quelqu'un en ours.

### DÉROULEMENT DU JEU

Chaque tour commencera par le refrain.

#### ÉTAPE 1 : CHANTEZ ENSEMBLE

Frappez vos poings sur la table en rythme, et chantez tous ensemble **"POUM, POUM, CROUNCH !"**



#### ÉTAPE 2 : LEVEZ LES POUCES

Au moment où vous dites **"CROUNCH"**, tout le monde lève un, deux pouces ou aucun — c'est à vous de choisir !



#### ÉTAPE 3 : DÉPLACEZ LA FORÊT

Comptez tous les pouces levés et déplacez le distributeur Forêt d'autant de places autour de la table. Par exemple : s'il y a trois pouces au total, passez le distributeur à la troisième personne suivante dans le sens horaire.



## ÉTAPE 4 : PIOCHEZ UNE CARTE

La personne qui a récupéré le distributeur retourne la première carte face visible sur la table.



### CARTE CHAMPIGNONS

Si c'est une carte Champignons, posez-la simplement sur la table.

### CARTE OURS

Si c'est une carte Ours, posez-la aussi face visible sur la table. Plus que 2 cartes Ours avant que quelqu'un ne se transforme en ours !



+1

### CARTE +1

Si c'est une carte +1, posez-la face visible sur la table, et révélez-en une autre tout de suite.

Répétez les étapes 1 à 4 jusqu'à ce que quelqu'un révèle une troisième carte Ours et ainsi se transforme instantanément en ours !




## L'OURS ET LA COURSE À LA CUEILLÈRE



L'ours pique un sprint pour récupérer une cuillère aussi vite que ses jambes poilues lui permettent.

Pendant que l'ours est parti, tous les autres lancent leur dé Champignon aussi vite que possible !



Chaque fois que vous obtenez la face Champignon sur votre dé, vous pouvez prendre une des cartes Champignons visibles et l'ajouter à votre pile de points.

Continuez à lancer le dé pour ramasser autant de Champignons que possible, et pensez à récupérer celles qui ont le plus de Champignons en premier !

Dès que l'ours revient avec la cuillère, il ramasse d'un coup toutes les cartes Champignons visibles encore sur la table !



S'il n'y a plus de champignons à ramasser, l'ours se retrouve avec une cuillère vide...

## MANCHES 2 & 3

Continuez à jouer comme précédemment jusqu'à ce que les 9 cartes Ours aient été révélées (et que 3 joueurs se soient transformés en ours). Cela déclenche la fin de partie.

## VICTOIRE

Comptez vos champignons. La personne qui en a le plus remporte la victoire ! En cas d'égalité, c'est la personne qui a ramassé le plus de cartes qui gagne.

## VERSION ASSISE

Si vous ne voulez pas ou ne pouvez pas courir partout, placez les 3 cuillères au centre de la table.

Quand quelqu'un se transforme en Ours, cette personne doit accomplir une action avant de pouvoir ramasser tous les champignons restants sur la table.

Par exemple : nommer 5 plats qui contiennent des champignons, reproduire le dessin d'un ours, compter jusqu'à 15 en champignons (« 1 champignon, 2 champignons, 3 champignons, ... »), etc.



Attention !



Ne convient pas aux enfants de moins de 3 ans, présence de petits éléments susceptibles d'être ingérés.



©2025 Big Potato Games. Stomp Stomp Chomp a été créé, fabriqué et édité par Big Potato Ltd, 63 Gee Street, Londres, EC1V 3RS (Royaume-Uni).



Adaptation & distribution françaises :  
Gigamic  
ZAL Les Garennes  
F 62930 - Wimereux - France  
www.gigamic.com

Pour la version française :

Traduction et suivi de projet : Aurélie Penhoat  
Graphisme : Clément Neutre

Sans oublier la passion de toute l'équipe Gigamic !



FR  
DONNEZ  
OU  
RECYCLEZ



ASSOCIATION



MAGASIN



LIVRAISON



DÉCHÈTERIE

Adresses sur [quefairedemesdechets.fr](http://quefairedemesdechets.fr)

Attention : ne convient pas à de vrais ours. Ils préfèrent jouer à chat.

Fabriqué en Chine. 10-2025